






## **Lustige Erdnussfiguren**

---



## Lustige Erdnussfiguren



### MATERIALIEN:

Erdnüsse
Pinzel
Acryl-Farbe (rot & weiß)
Faden (rot & weiß)
Nadel
Draht
Schere
Watte
Sekundenkleber
schwarze Perlen
Edding/Fineliner



**1.**

Erdnüsse je nach Motiv (Schneemann, Weihnachtsmann, Elch) mit Farbe bemalen und trocknen lassen.

**2.**

Aus dem Draht die Hände oder Hörner formen und vorsichtig in die jeweilige Erdnuss-Figur stecken.



**3.**

Um die Erdnussfiguren aufhängen zu können, einen roten und weißen Faden durch eine Nadel führen und vorsichtig durch das obere Ende der Erdnuss hindurchziehen. Die Restfäden kürzen und zusammen knoten.

